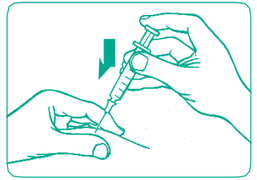

9. Injicering av dosen

Använd desinfektionsmedel (med alkohol) eller tvål och vatten för att rengöra huden där du ska injicera ditt barn. Injektionsstället ska vara torrt innan du injicerar.

Nyp försiktigt ihop huden. Injicera nålen på det sätt som ditt barns läkare visat dig. Släpp huden.

Tryck långsamt in sprutkolven helt och hållet och se till att du injicerat all vätska.

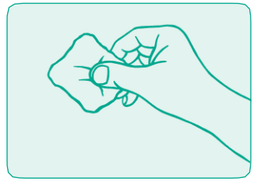

10. Dra nålen rakt ut och tryck försiktigt (gnid inte) med kompress eller bomullstuss

Dra nålen rakt ut och tryck försiktigt med en kompress eller bomullstuss i några sekunder på den punkt där du injicerade ditt barn.

Gnid inte området!

Förslut inte sprutan igen. En använd nål och spruta ska placeras i en behållare för vassa föremål som ska förseglas och kasseras på lämpligt sätt.

Rapportering av biverkningar
Om ditt barn får biverkningar, tala med läkare, apotekspersonal eller sjuksköterska. Detta gäller även eventuella biverkningar som inte nämns i denna bipacksedel. Du kan också rapportera biverkningar direkt via Läkemedelsverkets hemsida www.lakemedelsverket.se

Genom att rapportera biverkningar kan du bidra till att öka informationen om detta läkemedels säkerhet.

increlex®
mekasermin

V4.Revised: October 2025
INC-SE-000003

För ytterligare information, se bipacksedeln för Increlex eller konsultera din läkare eller sjuksköterska.

- **Increlex ska ges två gånger dagligen**
- **Increlex ska ges precis före eller omedelbart efter en måltid (inom 20 minuter)**
- **Om en dos Increlex inte kan ges strax före eller direkt efter en måltid så måste den Increlex-dosen uteslutas**
- **Använd olika injektionsställen vid varje dos**
- **Om en dos missas ska efterföljande doser av Increlex aldrig ökas för att kompensera för en eller flera missade doser. Nästa dos ska tas som vanligt**
- **Increlex ska förvaras i kylskåp men får INTE frysas**

2°C - 8°C

increlex®
mekasermin

ESTEVE
Advancing health together

increlex®▼
mekasermin

Bruksanvisning

Denna information är en snabbguide om förberedelse och injektion av Increlex®

Detta läkemedel är föremål för utökad övervakning. Detta kommer att göra det möjligt att snabbt identifiera ny säkerhetsinformation. Du kan hjälpa till genom att rapportera de biverkningar ditt barn eventuellt får. Se www.lakemedelsverket.se för information om hur man rapporterar biverkningar.

Informationsdokument i enlighet med marknadsföringstillståndet för Increlex®.

Läs bipacksedeln före användning av Increlex®.

Increlex – Bruksanvisning

Increlex ska injiceras med sterila sprutor och injektionsnålar för engångsbruk.

Förberedelse för injektionen:

1. Tvätta händerna

Tvätta händerna innan Increlex för bereds för injektion

2. Använd en ny nål och spruta

Använd en ny nål och spruta **varje gång** du injicerar.

3. Förberedelse av sprutan

Kontrollera vätskan för att säkerställa att den är klar och färglös – **använd den inte** om den är grumlig eller om du ser partiklar och använd den inte efter dess utgångsdatum. Om du använder en ny injektionsflaska, ta bort skyddslocket men ta inte bort gummiproppen. Torka av gummiproppen med en bomullstuss med desinfektionsmedel för att förhindra att injektionsflaskan förorenas.

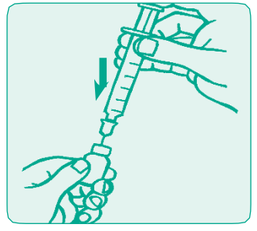

4. Injicera luft in i injektionsflaskan

Innan nålen förs in i injektionsflaskan dra tillbaka sprutkolven och dra in lika stor mängd luft som Increlex-dosen. För in nålen genom injektionsflaskans gummipropp och tryck ned kolven för att injicera luft in i injektionsflaskan.

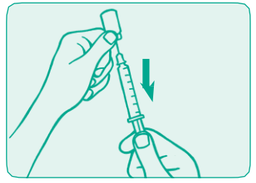

5. Dra upp dosen

Lämna sprutan i injektionsflaskan och vänd båda upp och ned. Håll sprutan och injektionsflaskan stadigt. Se till att nålspetsen är i vätskan och dra tillbaka kolven för att dra upp den korrekta dosen i sprutan.

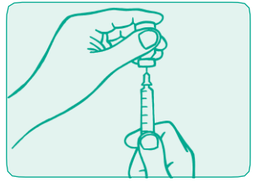

6. Avlägsna luftbubblor och fyll sprutan

Innan du tar ut nålen ur injektionsflaskan ska du kontrollera om det finns luftbubblor i sprutan. Om det finns bubblor i sprutan ska du hålla injektionsflaskan och sprutan med nålen rakt upp och knacka på sprutan tills bubblorna flyter upp till ytan. Tryck ut bubblorna med kolven och dra upp vätska igen tills du har den korrekta dosen.

7. Klart för injicering

Ta bort nålen från injektionsflaskan.

Låt inte nålen vidröra något.

Du är nu redo att injicera.

Injicering av dosen:

Injicera Increlex enligt instruktionerna från ditt barns läkare.

Ge inte Increlex-injektionen om ditt barn inte har möjlighet att äta inom 20 minuter före eller efter injektionen.

8. Bestäm injektionsställe

Bestäm injektionsställe - överarmen, låret, skinkan eller magen.

Byt injektionsställe vid varje injektion.

Växla injektionsställe

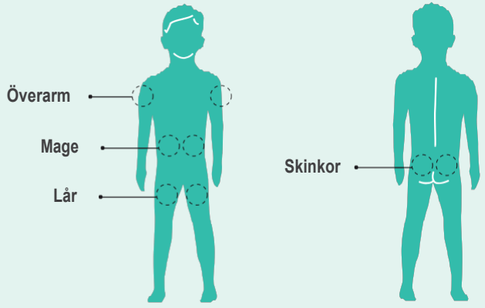

increlex®
mekasermin