



Vabysmo ▼ patientbroschyr

För behandling retinal venocklusion (RVO)

▼ Detta läkemedel är föremål för utökad övervakning. Detta kommer göra det möjligt att snabbt identifiera ny säkerhetsinformation. Du kan hjälpa till genom att rapportera de biverkningar du eventuellt får. Om du får biverkningar, tala med läkare eller sjuksköterska. Du kan dessutom rapportera biverkningar direkt till Läkemedelsverket, www.lakemedelsverket.se.

RVO

Den här broschyren innehåller viktig säkerhetsinformation som hjälper dig förstå fördelar och risker med Vabysmo.

Du kan använda broschyren för att läsa mer om din sjukdom och vad du kan förvänta dig av behandlingen med Vabysmo. Broschyren är även avsedd för närstående och stödpersoner till personer med RVO. Kontakta din klinik om du har ytterligare frågor.

Se sista sidan för länk till inläst version av denna broschyr.

Innehållsförteckning

Kontakta sjukvården om du får något av följande symtom	3
Vad är RVO, CRVO och BRVO?	4
Vad är Vabysmo?	9
Behandling med Vabysmo	10
Eventuella biverkningar	12
Rapportering av biverkningar	13

Kontakta sjukvården så snart som möjligt om du får något av följande symtom efter behandling med Vabysmo:

- Plötsligt försämrad syn.
- Ökad rodnad i ögat.
- Synen blir suddig, eller om du inte ser lika bra som du brukar.
- Ökat antal små partiklar i synfältet som inte försvinner efter några dagar.
- Ögonsmärta, ökat obehag i ögat eller ökad ljuskänslighet.

Vad är RVO, CRVO, BRVO?

Retinal venocklusion (RVO)

Retinal venocklusion (RVO) är en kronisk ögonsjukdom som kan leda till plötslig synförlust.

RVO förhindrar bloddränage från näthinnan, vilket leder till blödning och vätskeläckage, vilket orsakar svullnad i makula (gula fläcken). RVO påverkar normalt bara ett öga och upplevs smärtfri. Ocklusionen/ blockeringen kan uppstå i olika delar i ögats bakre lager.

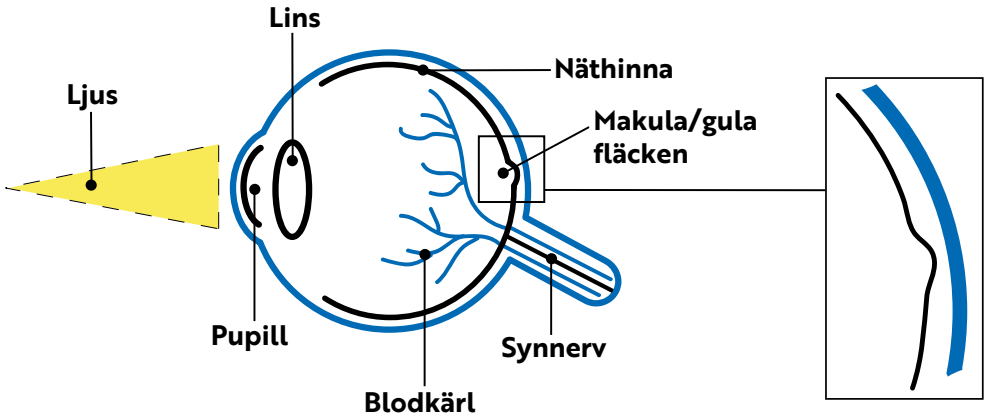
Näthinnan är det ljuskänsliga bakre lagret i ögat som registrerar de bilder vi ser och överför dem till hjärnan.

Makula, även kallad **gula fläcken**, är den centrala delen av näthinnan, där vår syn är som skarpast. Den används när vi läser och kör bil, för att känna igen ansikten och färger och se föremål i detalj.

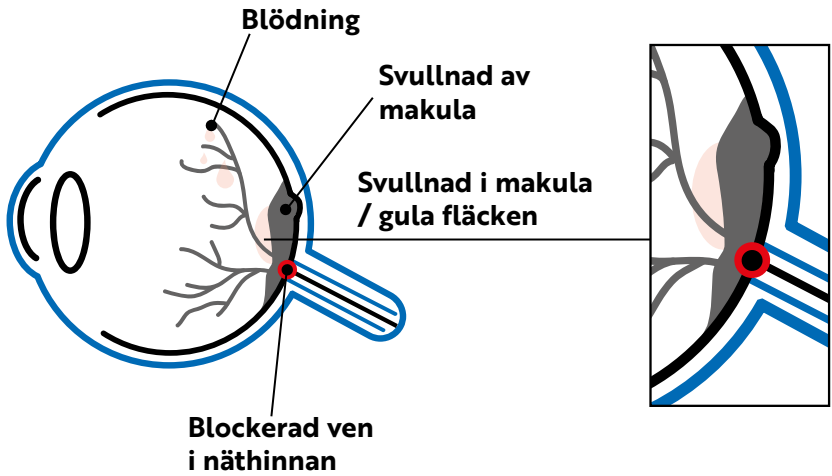
Central retinal venocklusion (CRVO)

Central retinal venocklusion (CRVO) beror på blockering av den huvudsakliga retinala venen, som transporterar blod bort från näthinnan.

Friskt öga



Öga med CRVO




Symtom kan vara:



Luckor, mörka fläckar, små slingor eller linjer kan dyka upp i din syn. Plötslig smärtfri suddighet eller synförlust i en del av eller hela ögat.



Färger upplevs annorlunda, förvrängda och kan verka matta eller bleka.



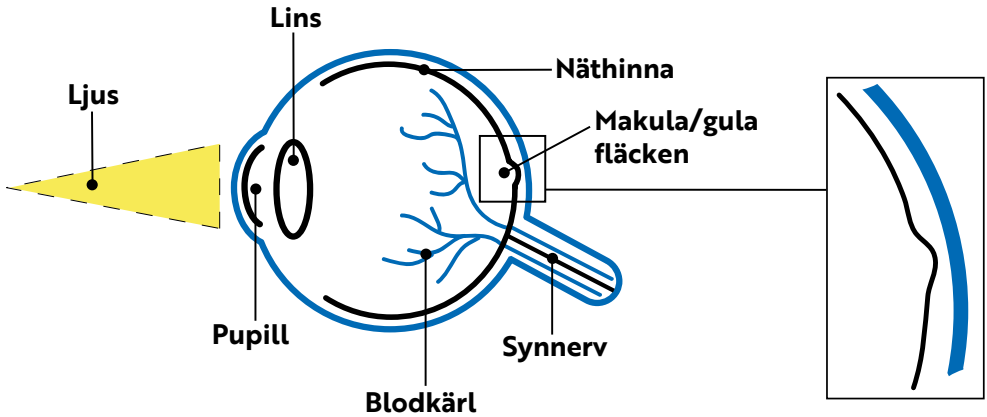
Synen kan vara suddig eller vågig.

Dessa symtom kan göra det svårt att läsa, köra bil, titta på TV och utföra andra vardagliga sysslor.

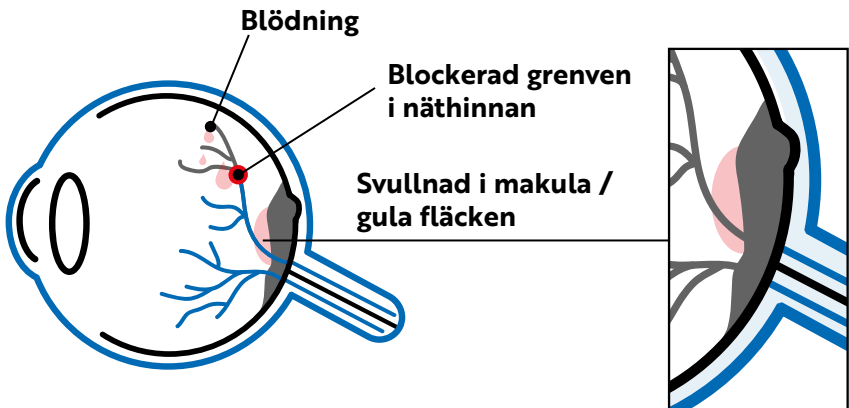
Grenvensockklusion (BRVO)

Grenvensockklusion (BRVO) beror på blockering av en eller flera grenar av den huvudsakliga retinala venen. Var och en av dessa dränerar näthinnan.

Friskt öga



Öga med BRVO




Symtom kan vara:



Luckor, mörka fläckar, små slingor eller linjer kan dyka upp i din syn. Plötslig smärtfri suddighet eller synförlust i en del av eller hela ögat.



Färger upplevs annorlunda, förvrängda och kan verka matta eller bleka.

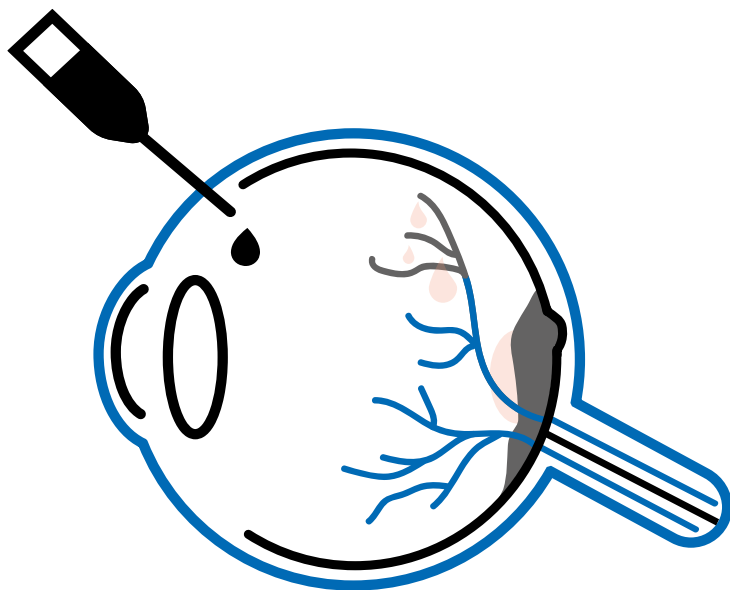


Synen kan vara suddig eller vågig.

Dessa symtom kan göra det svårt att läsa, köra bil, titta på TV och utföra andra vardagliga sysslor.

Vad är Vabysmo?

Vabysmo är ett läkemedel som innehåller den aktiva substansen faricimab och ges som injektion i ögat. Vabysmo blockerar proteinerna VEGF och Ang-2 och därmed hämmas tillväxt och läckage från onormala blodkärl.



Du kommer regelbundet undersökas för att kontrollera att behandlingen fungerar som den ska. Vabysmo kan förbättra sjukdomen, eller bromsa försämring av sjukdomen, och därmed bevara eller till och med förbättra din syn.

Behandling med Vabysmo

Förberedelser inför injektionen

- Om du behöver extra stöd, be en närstående att följa med dig. Det kan underlätta resorna och att ta emot informationen vid samtalet med läkaren.
- Undvik att använda smink på injektionsdagen.

Före injektionen

- Tala om för läkaren innan du får Vabysmo om:
 - Du har en infektion i eller runt ögat.
 - Du har smärta eller rodnad i ögat (ögoninflammation).
 - Du är allergisk mot faricimab eller något annat innehållsämne i läkemedlet. En fullständig förteckning över innehållsämnena finns i bipacksedeln.
- Du får ögondroppar (lokalbedövning) som bedövar ögat för att minska eller förebygga smärta från injektionen.
- Före injektionen rengörs ögat noggrant med en desinficerande ögonskölj för att förhindra infektion.
- Ögonlocket hålls öppet med hjälp av ett instrument som förhindrar att du blinkar.

Under injektionen

- Injektionen tar bara några minuter.
- Du är vaken.
- Du kan känna tryck under injektionen.

Efter injektionen

- Fråga läkaren om du ska undvika några särskilda aktiviteter.
- Du kan ha tillfälliga synproblem (t.ex. dimsyn) efter injektionerna med Vabysmo. **Kör inte bil och använd inte maskiner så länge problemen håller i sig.**
- Gnugga dig inte i ögonen så länge som bedövningen sitter i.

Lämplig vård efter injektionen

- Det är viktigt att du följer det behandlingsschema med Vabysmo enligt läkarens rekommendationer.
- Tala med din läkare innan du avbryter behandlingen med Vabysmo.
- Ta alla läkemedel som du har ordinerats av din ögonläkare.

Eventuella biverkningar

Efter injektionen kan du ha dimsyn och se små partiklar i synfältet. Det är normalt och bör endast hålla i sig i några dagar.

Efter injektion i ögat med Vabysmo kan man få:

- Inflammation i ögat.
- Svår infektion i ögat, endoftalmit (mindre vanligt).

En lista av biverkningar finns i bipacksedeln på fass.se

Kontakta omedelbart sjukvården om du får något av följande symtom:

- Plötslig synnedsättning.
- Förvärrad rodnad i ögat.
- Synen blir suddig, eller om du inte ser lika bra som du brukar.
- Ökat antal små partiklar i synfältet som inte försvinner efter några dagar.
- Ögonsmärta, ökat obehag i ögat eller ökad ljuskänslighet.

Dessa symtom kan vara tecken på allergisk reaktion, inflammation eller infektion.

Rapportering av biverkningar

Om du får biverkningar, kontakta sjukvården så snart som möjligt. Det gäller även eventuella biverkningar som inte nämns i bipacksedeln eller denna broschyr.

Du kan dessutom rapportera biverkningar direkt via det nationella rapporteringssystemet.

www.lakemedelsverket.se



Genom att rapportera biverkningar bidrar du till att öka informationen om läkemedlets säkerhet.

För ytterligare säkerhetsinformation, tala med läkare och läs bipacksedeln för Vabysmo.

Kontaktuppgifter:

Klinik: _____

Telefon: _____

**Scanna QR-koden för att komma till
www.fass.se**

Där finns:

- En digital version av den här broschyren
- En inläst ljudfil av den här broschyren
- Bipacksedeln som går att lyssna på och skriva ut med stor text.



Vabysmo RVO
Roche AB, Arvid Tydéns Allé 7, Box 1228, 171 23 Solna, www.roche.se
M-SE-00001314

RMINA2024-000057, Version 5.1.0
Granskad av Läkemedelsverket: 01-11-2024